



Passeggeri in arrivo dalla Stazione Ferroviaria, tramite Car Sharing, Car Rent, o dai parcheggi multipiano

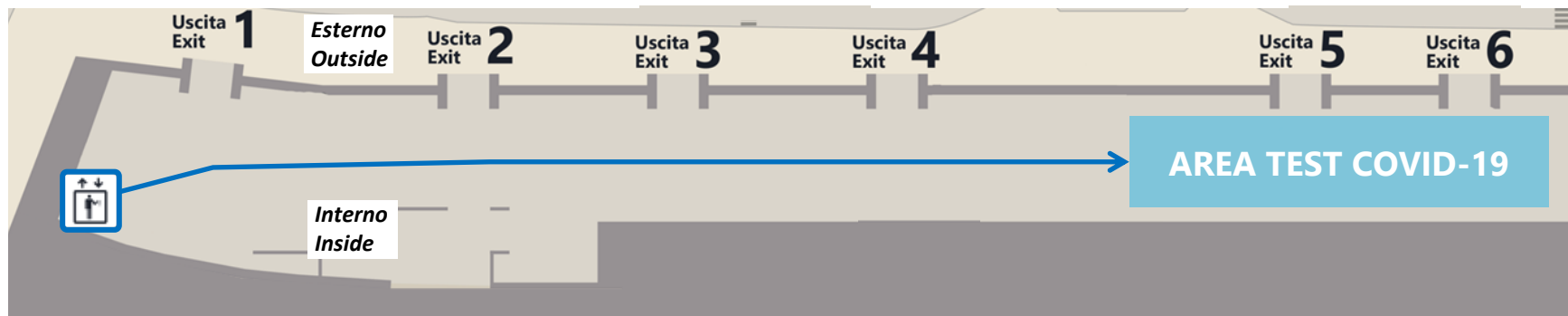


- 1 Una volta entrato nel terminal da quota mezzanino (piano +2) prendere la scala mobile o l'ascensore e dirigersi a quota arrivi (piano 0).



Piano Floor 0

- 2 Scesi a quota arrivi, seguire le indicazioni «AREA TEST COVID-19».



→ Percorso



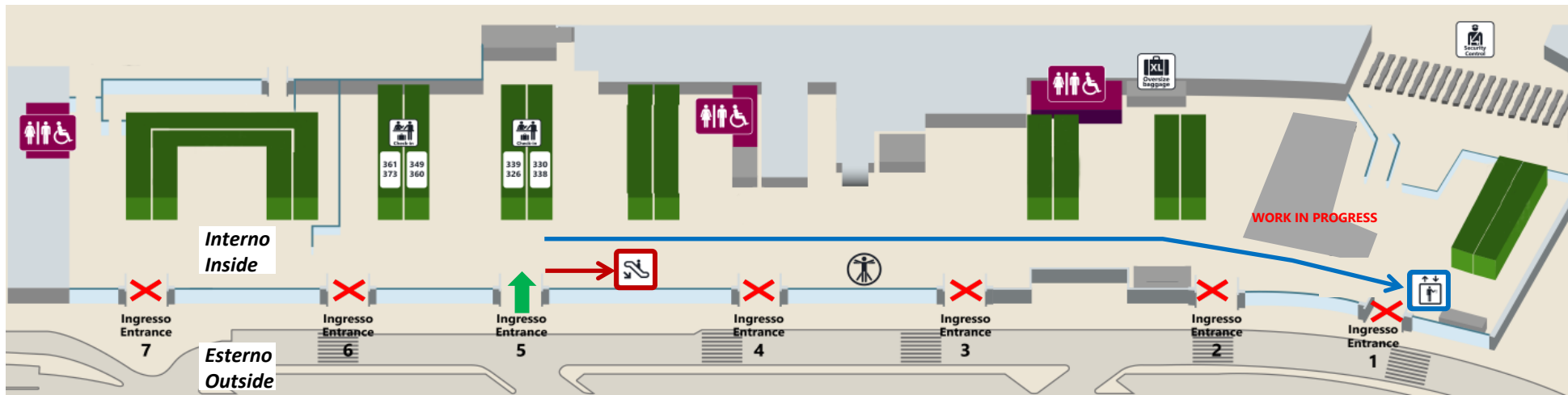
Passeggeri in arrivo con Taxi e N.C.C.-Limo service



1 Accedere ai terminal dall'ingresso n. 5 (partenze T3), e scendere a quota arrivi (piano 0) tramite le vicine scale mobili o gli ascensori (situati presso i controlli di sicurezza).

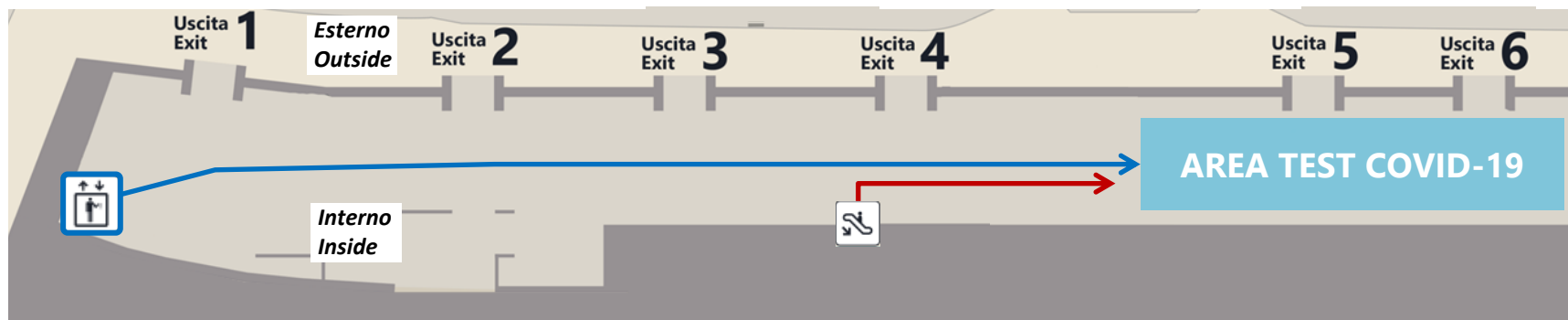


Piano **0**



✗ Ingressi temporaneamente chiusi
 ↑ Punto di accesso ai terminal
 → Percorso per ascensori
 → Percorso per scale mobili

2 Scesi a quota arrivi, seguire le indicazioni «AREA TEST COVID-19».



→ Percorso da ascensori
 → Percorso da scale mobili

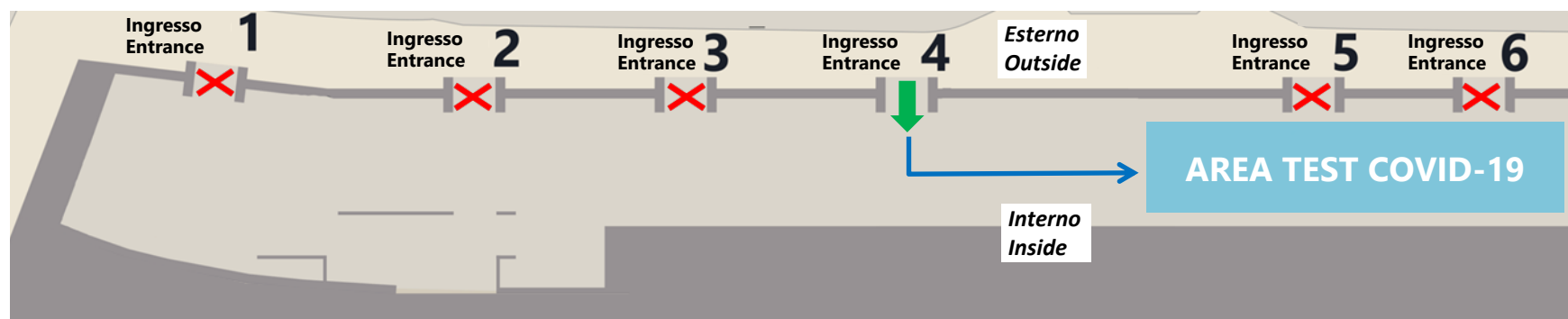


**Passeggeri in arrivo con bus, airport shuttle
o parking shuttle, auto privata presso il
Parcheggio breve sosta T3**




2'

- 1** Accedere ai terminal dall'ingresso n. 4 e seguire le indicazioni «AREA TEST COVID-19».



 Ingressi temporaneamente chiusi

 Punto di accesso ai terminal

 Percorso